



Уважаемые клиенты Сбербанка России. Также вы можете выполнить погашение кредитной задолженности на банкоматах и терминалах Юго-Западного банка Сбербанка России с функцией приема наличных денежных средств

1. Активизируйте услугу «Оплата наличными», выбрав соответствующий пункт меню (рис.1)



Рис.1

2. Выберите пункт меню «Погашение кредитов» (рис.2).



Рис.2

3. Для идентификации клиента необходимо ввести серию и номер паспорта заемщика (рис.3)



Рис.3

4. Затем необходимо ввести дату кредитного договора (рис.4)

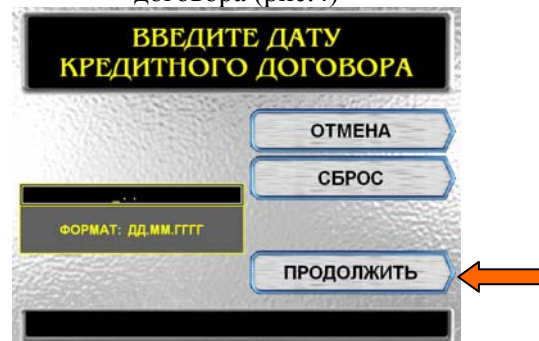


Рис.4

5. Если данные введены верно, то на экран будет выведена информация по кредиту (рис.5). Для оплаты необходимо выбрать пункт меню «Оплатить»

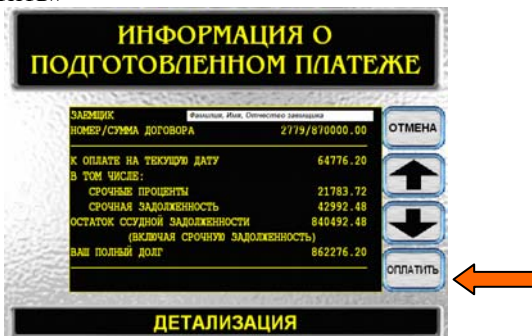


Рис.5

6. Для исключения случаев переплаты клиентом его полного долга, на экран будет выведено соответствующее предупреждение (рис.6)



Рис.6

7. Вставьте необходимую сумму в приемник купюр (рис.7,8)

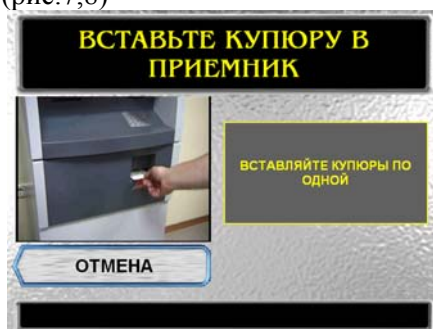


Рис.7

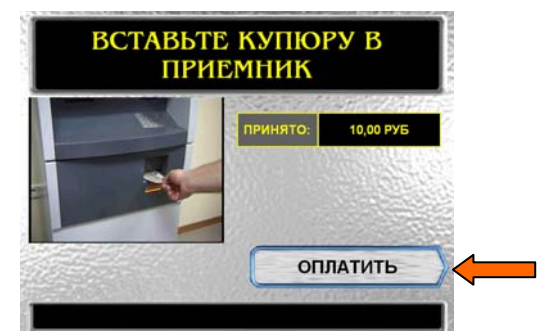


Рис.8

Примечание: требование вставлять купюры по одной (рис.7) необходимо соблюдать только при выполнении платежа на информационно-транзакционном терминале. При оплате на банкомате, в купюроприемник можно подавать пачку купюр, но не более 30 шт. После выполнения платежа, будет распечатано 2 чека. Один чек на прием наличных, другой на оплату кредита.